

AREA AD USO RESIDENZIALE AMBITO n. 1.2

ACCORDO DI PIANIFICAZIONE CON PRIVATI  
AI SENSI DELL'ART. 18 L.R. 20/2000

PUA - PIANO URBANISTICO ATTUATIVO

PROPRIETA':

- SIRA S.R.L.  
San Pietro in Casale  
Via Setti 100  
P.IVA : 00862821204

-RIMONDI COSTRUZIONI S.R.L.  
San Pietro in Casale  
Via De Zalacomò 23  
P.IVA : 00593091200

SPAZIO UFFICIO TECNICO

-BASIS S.R.L.  
Malalbergo  
Via Nazionale 134  
P.IVA : 02173441201

-CASA AMICA S.R.L.  
Malalbergo  
Via Nazionale 134  
P.IVA : 02549060370

-AGENA S.R.L.  
San Pietro in Casale  
Via De Zalacomò 23  
P.IVA : 03989640374

-COOP COSTRUZIONI  
Soc. coop. in LCA  
Via Zanardi  
P.IVA : 00291390375

PROGETTO :

Arch. GAMBERINI Gianni MAZZONI Gianni  
e Partners - STUDIO ASSOCIATO

STUDIO TECNICO IN VIA DANTE N. 7  
SAN GIORGIO DI PIANO (BO)  
CF/P.IVA: 03030911204

TAVOLA:

OGGETTO:

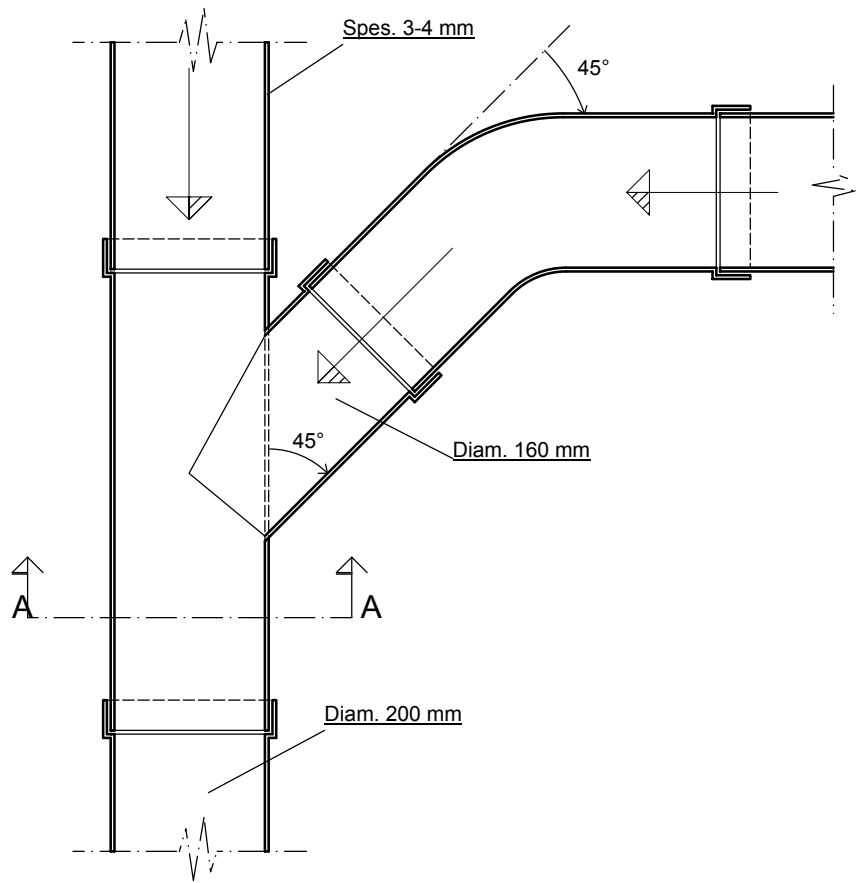
E11

DETTAGLI FOGNATURE  
- CONDUTTURE E RACCORDI

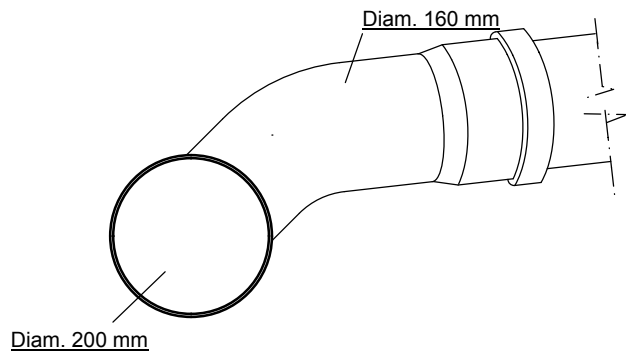
DIS. SCALA 1:10/50      SETTEMBRE 2018

PARTICOLARE IMMISSIONE FOGNATURA NERA

SCALA 1:10

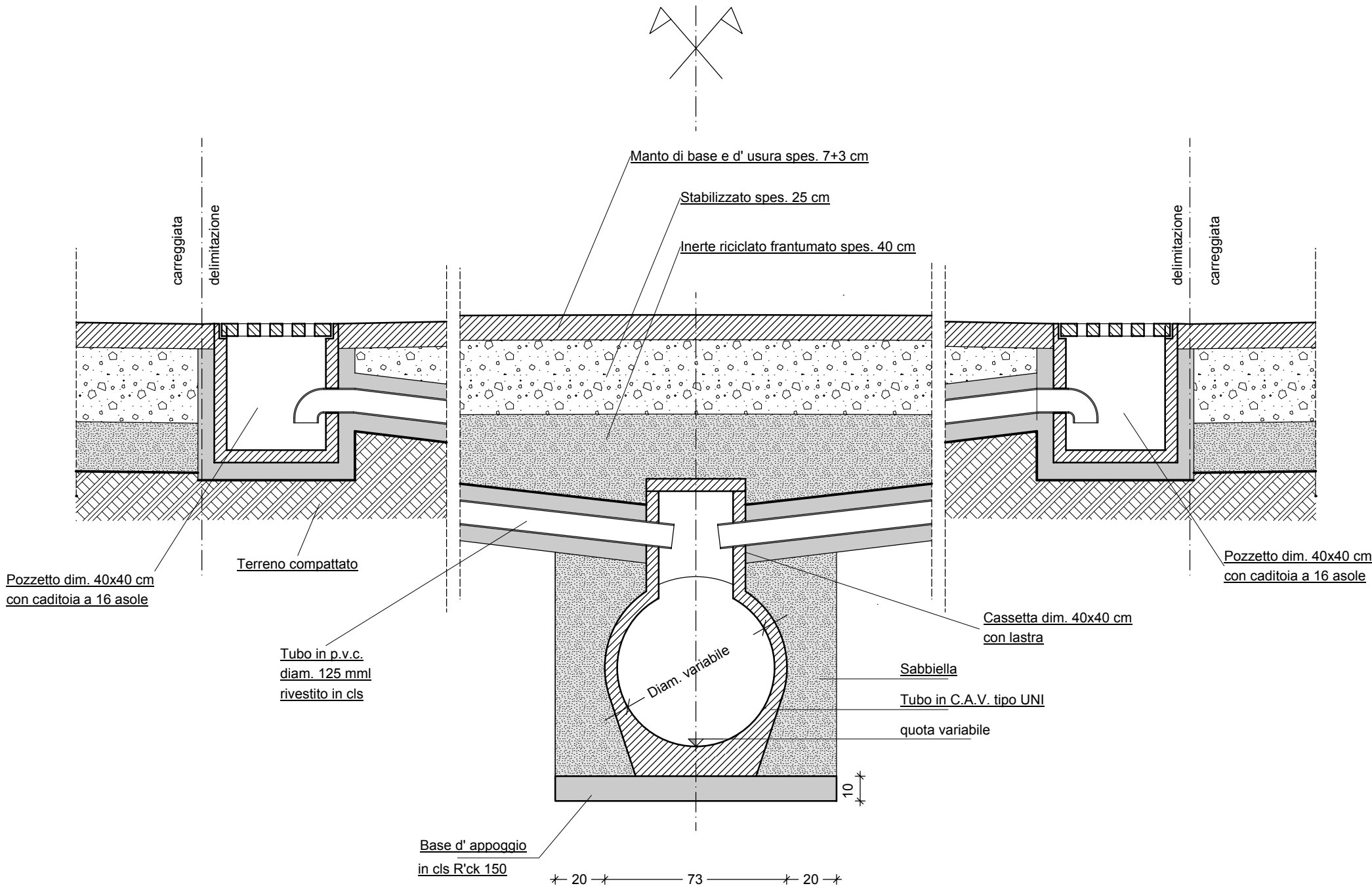


SEZIONE A-A



PARTICOLARE IMMISSIONE CADITOIE

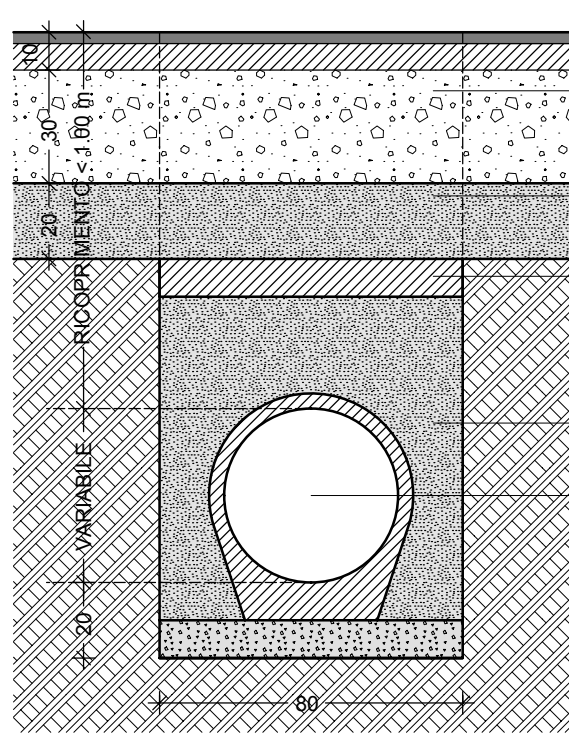
SCALA 1:20



SEZIONE CONDUTTURA FOGNARIA

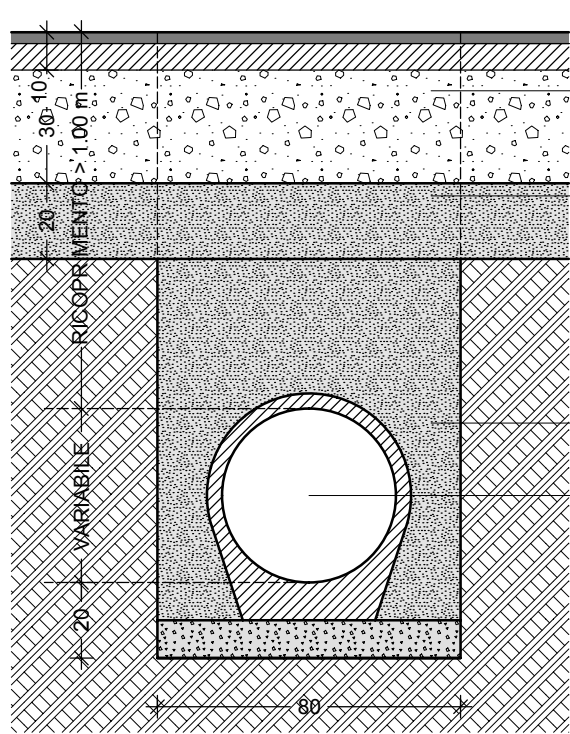
SCALA 1:20

STRADA A TRAFFICO PESANTE - RICOPRIMENTO MINORE 1.00 m



PIANO STRADALE  
STABILIZZATO  
  
INERTE RICICLATO FRANTUMATO  
  
DIAFRAMMA DI RIPARTIZIONE  
IN C.A. ARMATO SPES. 10 cm  
PER TRAFFICO 1^ CATEGORIA  
  
SABBIA  
  
CONDOTTO FOGNARIO IN C.A.V.  
A SEZIONE CIRCOLARE CON BASE PIANA  
CON ANELLO DI TENUTA IN GOMMA

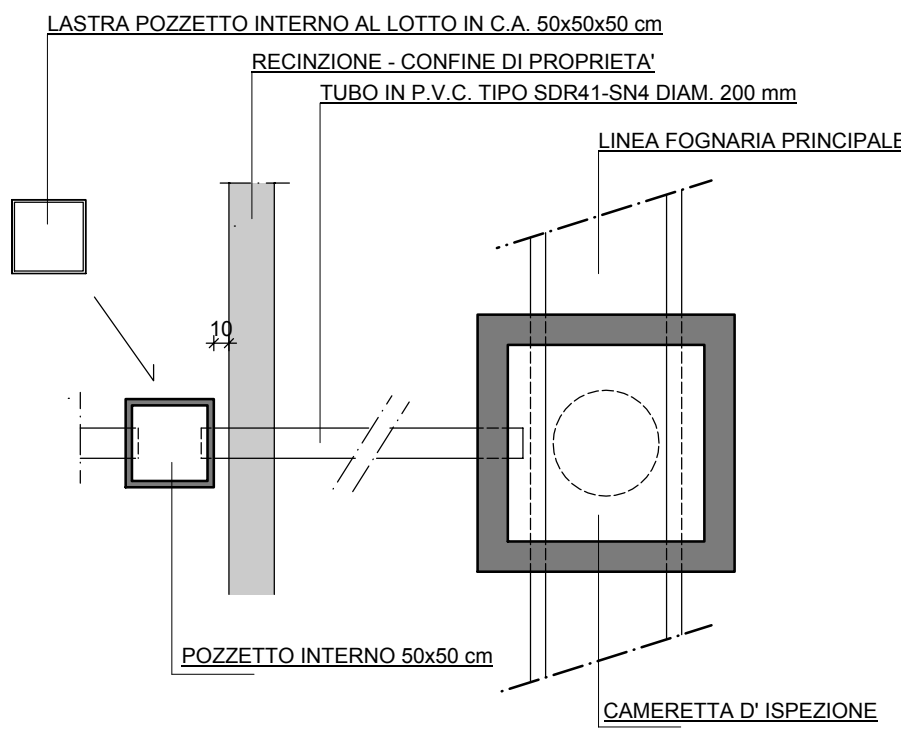
STRADA A TRAFFICO PESANTE - RICOPRIMENTO MAGGIORE 1.00 m



PIANO STRADALE  
STABILIZZATO  
  
INERTE RICICLATO FRANTUMATO  
  
SABBIA  
  
CONDOTTO FOGNARIO IN C.A.V.  
A SEZIONE CIRCOLARE CON BASE PIANA  
CON ANELLO DI TENUTA IN GOMMA

ALLACCIAMENTO FOGNATURA BIANCA

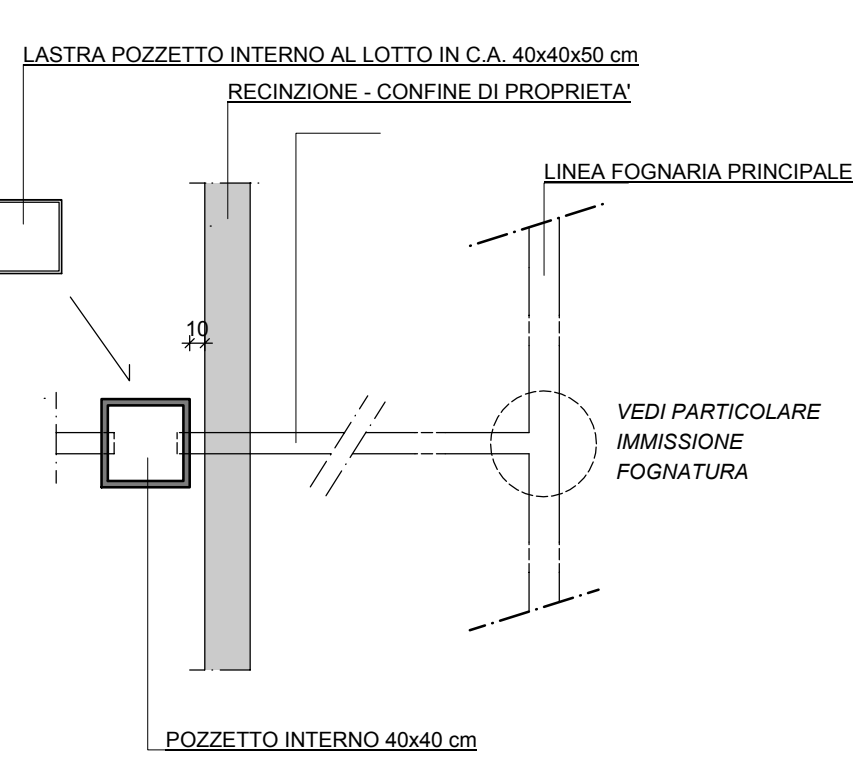
SCALA 1:50



N.B: LA QUOTA DI IMMISSIONE DEGLI ALLACCIAMENTI E DEGLI  
INNESTI E' POSTA ALL'ESTRADOSSO DELLA LINEA PRINCIPALE

ALLACCIAMENTO FOGNATURA NERA

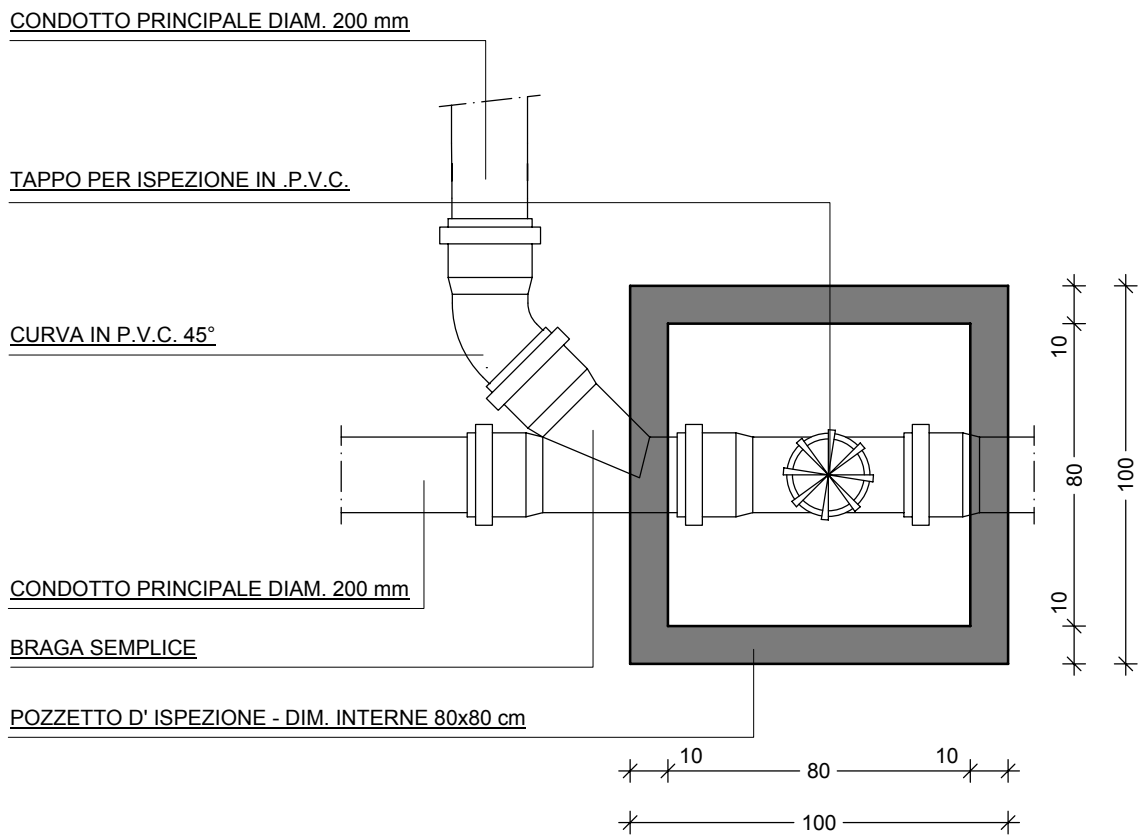
SCALA 1:50



N.B: LA QUOTA DI IMMISSIONE DEGLI ALLACCIAMENTI E DEGLI  
INNESTI E' POSTA ALL'ESTRADOSSO DELLA LINEA PRINCIPALE

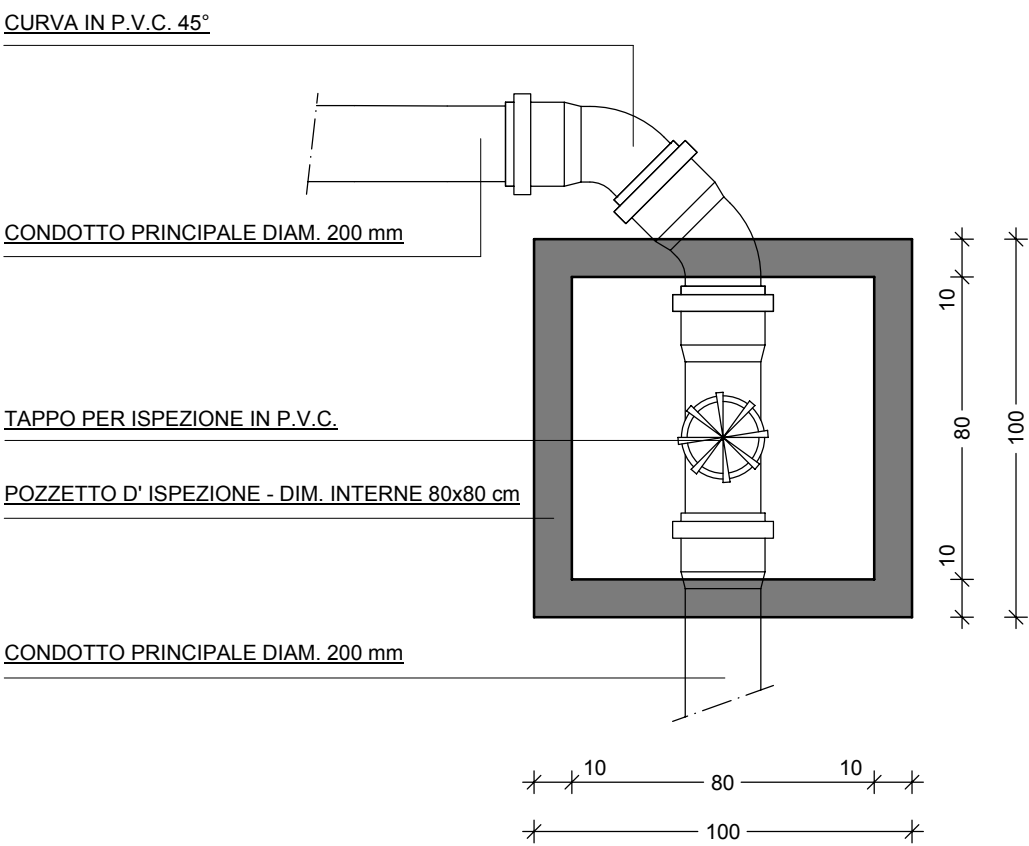
PARTICOLARE INNESTO LINEA FOGNATURE NERE

SCALA 1:20



PARTICOLARE CURVA LINEA FOGNATURE NERE

SCALA 1:20



VASCA LAMINAZIONE - VOL 191,00 mc

SCALA 1:50

